






Bananen-Pinguine



Zutaten:

				
Bananen	Kuchen Glasur	Smarties	Zuckeraugen	Spieße

Zubereitung:

1. Banane schälen und halbieren.
2. Schokolade in der Mikrowelle oder im Wasserbad schmelzen.
3. Bananenenden in die flüssige Schokolade eintauchen und wie auf dem Bild mit Smarties / Zuckeraugen dekorieren.
4. Bananen vorsichtig auf den Spieß stecken.